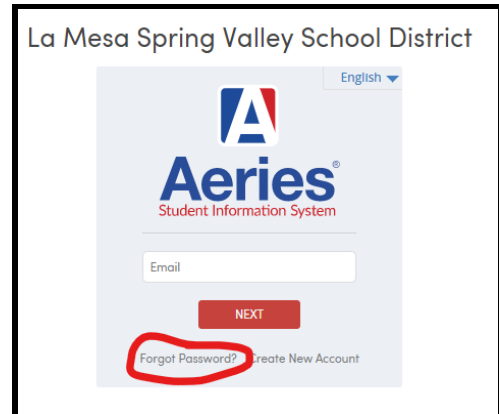


## Aeries SIS Parent Portal Access

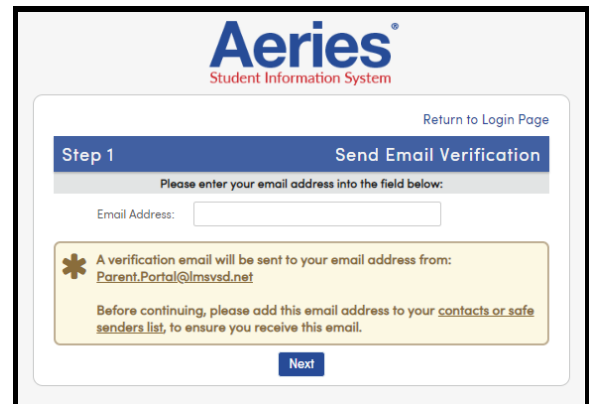
If you had an account set up last year, the same login credentials will work this year. If your student is newly enrolled in the school, you should have received an email with a link to set up your account in the Aeries SIS Parent Portal.

If you missed the email or you've forgotten your password, go directly to <https://aeries.lmsvds.net/Portal> . Click on "Forgot Password?"



On the next screen enter your email address (the same address that the school has on record). Click next.

An email will be sent to you to verify your identity and provide a link for you to set up a new password.



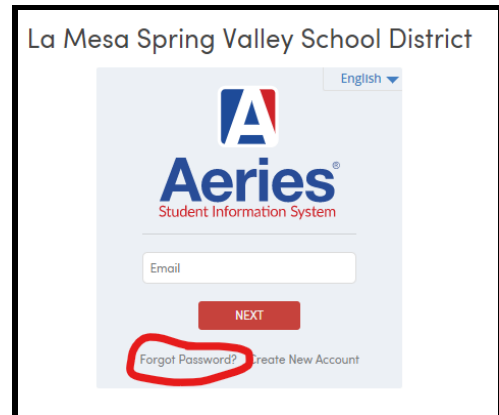
If you get a message that the email address could not be matched, call the school office to verify your email address.



## Acceso al Portal para padres: Aeries SIS

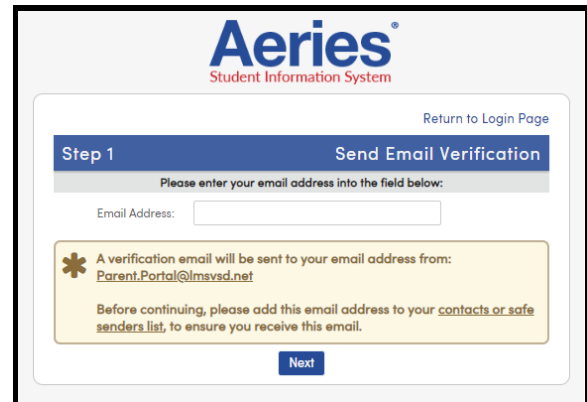
Si el año pasado tenía una cuenta establecida, las mismas credenciales de acceso le funcionarán este año. Si su hijo fue inscrito recientemente en la escuela, debe recibir un correo electrónico con un enlace para establecer su cuenta en el Portal para padres de Aeries SIS.

Si no vio el correo electrónico u olvidó su contraseña (password), vaya directamente a <https://aeries.lmsvsd.net/Portal> . Oprima en "Forgot Password?"



En la siguiente pantalla ingrese su dirección de correo electrónico (la misma dirección que la escuela tiene registrada). Oprima en "Next".

Se le enviará un correo electrónico para verificar su identidad y proporcionarle un enlace para crear una nueva contraseña (Password).



Si recibe un mensaje que indica que la dirección de correo electrónico no coincide a una cuenta, llame a la oficina de la escuela para verificar su dirección de correo electrónico.

